



PEUGEOT

PEUGEOT 508 SW – AM EO  
LISTINO PREZZI

All.2 Inforete 2022 - 036 del 2/3/2022 di cui è parte integrante.

VALIDO DAL 03/03/2022

|                | Motorizzazione              | Norm. | kW  | CV fiscali |                                      | ACTIVE PACK                                 | ALLURE PACK   | GT  | GT PACK  |
|----------------|-----------------------------|-------|-----|------------|--------------------------------------|---|---|---|--|
| DIESEL         | <b>BLUE HDi</b>             |       |     |            | Chiavi in mano                       |   |   |   |  |
|                | BlueHDi 130 EAT8 S&S        | E6d   | 96  | 16         | IVA esclusa<br>Titre<br>Opzioni 100% | € 38.900<br>€ 31.106,55<br>1PR8C5LMK1B0A0E0 | + € 3000<br>(vs Active Pack)<br>€ 42.200<br>€ 33.811,47<br>1PR8C5RMK1B0A0E0 | + € 1700<br>(vs Allure Pack)<br>€ 43.600<br>€ 34.959,01<br>1PR8C5TMK1B0A0E0 | + € 3000<br>(vs GT)<br>€ 46.600<br>€ 37.418,03<br>1PR8C5VMK1B0A0E0 |
| BENZINA        | <b>PURE TECH</b>            |       |     |            | Chiavi in mano                       |   |   |   |  |
|                | PureTech Turbo 130 EAT8 S&S | E6d   | 96  | 14         | IVA esclusa<br>Titre<br>Opzioni 100% | € 36.900<br>€ 29.467,21<br>1PR8C5LNP1B0A0E0 | € 40.200<br>€ 32.172,13<br>1PR8C5RNP1B0A0E0                                 | € 41.600<br>€ 33.319,67<br>1PR8C5TNP1B0A0E0                                 |  |
| PLUG-IN HYBRID | <b>HYBRID</b>               |       |     |            | Chiavi in mano                       |   |   |   |  |
|                | HYBRID 225 e-EAT8           | E6d   | 165 | 17         | IVA esclusa<br>Titre<br>Opzioni 100% |   | € 50.950<br>€ 40.983,60<br>1PR8C5SNKAB0A0E0                                 | € 52.350<br>€ 42.131,14<br>1PR8C5UNKAB0A0E0                                 | € 55.350<br>€ 44.590,16<br>1PR8C5ZNKAB0A0E0                        |

\*dati in corso d'aggiornamento

Messa su strada **950 €**

NB. I PREZZI CHIAVI IN MANO INDICATI NEL LISTINO INCLUDONO LA MESSA SU STRADA, MA NON COMPRENDONO IL BOLLO SU CERTIFICATO DI CONFORMITA' E L'IMPOSTA PROVINCIALE DI TRASCRIZIONE (I.P.T.) I CUI IMPORTI VENGONO ADDEBITATI SEPARATAMENTE.



Visiopark con Retrocamera HD a 180° & Sensori di parcheggio anteriori e posteriori

Keyless entry & keyless Start

### ACTIVE PACK

#### SICUREZZA

|  |   |
|--|---|
| ABS, REF, AFU  | Cofano attivo per sicurezza pedoni                          |
| 6 Airbag (frontali, laterali, a tendina)   | Sicurezza bambini meccanica                                 |
| Accensione automatica delle luci di emergenza in caso di forte decelerazione       | <b>Active Safety Brake (con distance alert)</b>             |
| Freno di stazionamento elettrico e Hill Assist                                     | <b>Active Lane Departure Warning</b> con funzione Road Edge |
| kit riparazione pneumatici   | Speed limit detection                                       |
| Indicatore perdita pressione pneumatici  | Time Drive Control  |
| Fissaggi ISOFIX seggiolino bambini (1 anteriore passeggero, 2 posteriori laterali) |   |
| Servosterzo elettrico  |   |

#### COMFORT

|  |  |
|--|--|
| Alzacristalli anteriori e posteriori elettrici antipizzicamento con comando sequenziale  | Presa 12 V (potenza max 120 W) nel pannello anteriore  |
| <b>Servosterzo ad assistenza variabile</b>   | Sedile posteriore frazionabile 2/3 - 1/3 e ribaltabile   |
| <b>Climatizzatore automatico bi-zona</b>   | Volante regolabile in altezza e profondità   |
| Avviamento motore mani libere (pulsante "Start" per accensione)  | Volante in pelle multifunzione   |
| Palette al volante   | Sedili conducente e passeggero regolabili in altezza   |
| Cruise Control e limitatore di velocità  | Tergicristallo anteriore con sistema di pulizia "Magic Wash"   |
| <b>Sensori di parcheggio posteriori</b>  | Retrovisori esterni riscaldabili, a regolazione elettrica, richiudibili elettricamente con illuminazione a LED |
| <b>Sensori di parcheggio Anteriori</b>   |  |
| <b>Visiopark (retrocamera 180° )</b>   | <b>Keyless System</b>  |
| Appoggiatesta centrale anteriore   |  |
| Pack Visibilità (parabrezza a isolamento acustico, accensione automatica proiettori e tergicristalli, retrovisore interno fotosensibile) |  |

#### STILE INTERNO

Interni in tessuto Meco Mistral

#### STILE ESTERNO

|  |  |
|--|--|
| Cristalli delle portiere "Frameless" (senza cornice) | Profili vetratura Nero Brillante                                   |
| Fari diurni a LED                                    | Maniglie e calotte degli specchietti in tinta carrozzeria          |
| Artigli anteriori con decoro inserto cromato         | Fari posteriori a LED  |
| <b>MirrorScreen (Apple CarPlay, Android Auto)</b>    | Calandra con profili orizzontali cromati ed inserti nero brillante |
| Cerchi in lega da 16" "Cypress"                      | Retrovisori posteriori nero brillante                              |

#### INFOTAINMENT

|   |           |
|---|-----------|
| <b>Peugeot i-Cockpit® con Head-up Digital Display 12,3"</b>   | Radio DAB |
| Radio con Touchscreen 8" capacitivo e Toggle Switches (8 altoparlanti, 1 presa jack, MP3, 1 presa USB anteriore, Bluetooth, |           |

MirrorScreen (Apple CarPlay, Android Auto)



### ALLURE PACK

#### ACTIVE PACK+

#### SICUREZZA

##### ADAS

**DRIVE ASSIST PLUS PACK** (Visibility Pack + Safety Plus Pack)

AVAS (sistema acustico di segnalazione del veicolo in modalità 100% elettrica) Solo per HYBRID 225 e-EAT8

High Beam Assist

Extended traffic sign recognition

Driver Attention Alert

blind corner assist

Adaptive Cruise Control con funzione Stop&Go e Lane Positioning Assist

#### COMFORT

Appoggiatesta centrale posteriore con passaggio sci

Freno di stazionamento elettrico

Sensori di parcheggio anteriori

Selettore modalità di guida: Elettrico/Sport/Hybrid (solo HYBRID 225 e-EAT8)

2 prese USB anteriori e 2 prese USB per i passeggeri posteriori

#### STILE INTERNO

Tessuto/ Tep Imila Mistral con cuciture "Béton"

Sedili anteriori con supporto lombare elettrico

Retrovisore interno frameless con segnalatore luminoso per guida in modalità elettrica (solo per HYBRID 225 e-EAT8)

Sedile posteriore con bracciolo centrale e vano passaggio sci

Tasche nel retro dei sedili anteriori

#### STILE ESTERNO

Cerchi in lega da 17" Merion" biton

Badge dedicati versione HYBRID (sui montanti posteriori)

Proiettori Peugeot Full LED Technology (con illuminazione statica della curva)

Vetri posteriori e lunotto oscurati

Fanali posteriori 3D Full LED adattivi

#### INFOTAINMENT

**3D Connected Navigation con Peugeot Connect (include servizi Peugeot Connect SOS & Assistance)**

MirrorScreen (CarPlay, Android Auto)

Radio con Touchscreen 10" HD capacitivo e Toggle Switches

Speed Cam

2 prese USB Anteriori

#### RICARICA (HYBRID)

Caricatore OBC (On Board Charger) 3,7 kW monofase

Sistema di preconditionamento elettrico & Monitoraggio a distanza dello stato di carica della batteria (tramite APP MY PEUGEOT)

Cavo di ricarica domestica T2 modo 2 /EF presa SCHUKO

Solo per HYBRID 225 e-EAT8

Cavo di ricarica T2 Modo 3 monofase 7,4kW con custodia dedicata



### GT

#### ALLURE PACK +

#### COMFORT

Driver Sport Pack (Comprende: Maggiore reattività del cambio, dell'acceleratore e del servosterzo, animazione acustica e intensità illuminazione abitacolo)

Regolazione lombare sedile passeggero

**Sedili anteriori certificati AGR\*:** Sedili anteriori con regolazione elettrica lombare ed inclinazione seduta

#### STILE INTERNO

Interni in tessuto/TEP "Belomka" Mistral con cuciture "Aikinite"

Illuminazione d'ambiente blu su plancia di bordo, pannelli porte e console centrale

Pedali e soglie porte in alluminio

Retrovisore interno fotosensibile "frameless"

Tappetini anteriori e posteriori specifici GT

Plancia di bordo con cuciture Aikinite

Volante in pelle traforata "Pieno Fiore" e badge "GT"

Rivestimento del cielo Nero

#### STILE ESTERNO

Cerchi in lega da 18" "Sperone" biton

Bulloni antifurto

Badge specifico "GT"

Estrattore paraurti posteriore Nero Brillante

Soglie battitacco anteriori inox



### GT PACK

GT +

#### SICUREZZA

Active Suspension Control

#### COMFORT

Visiopark 2 ( Telecamere di parcheggio a 360°)

Portellone Hands-Free

Full Park Assist

Sedili anteriori riscaldati

#### STILE INTERNO

Interno in misto Alcantara® / Pelle Sellier Nero Mistral (per versioni PureTech e BlueHDi)

Volante in Pelle Pieno Fiore con logo dedicato

Decorazioni plancia di bordo e pannelli delle porte in legno Zebrawood

Retrovisore interno elettrocromico

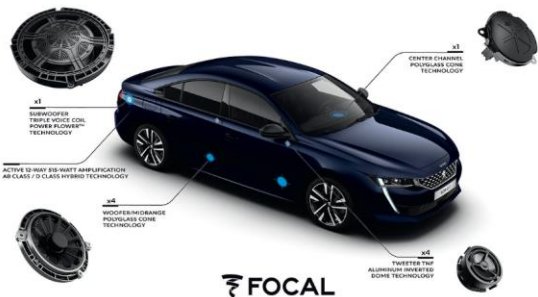
#### STILE ESTERNO

Cerchi in lega da 19" Augusta

#### INFOTAINMENT

Impianto Hi-Fi FOCAL®

#### FOCAL® HIFI PREMIUM SYSTEM





| Opzioni          |  | Prezzo   | ACTIVE PACK | ALLURE PACK | GT | GT PACK |
|------------------|--|--|-------------|-------------|----|---------|
| <b>SICUREZZA</b> |  |  |             |             |    |         |
| AB13             | <b>ALLARME VOLUMETRICO, PERIMETRALE E ANTISOLLEVAMENTO</b> (include sicurezza bambini elettrica)   | € 380<br><small>IVA esclusa € 311,47</small>   | -           | O           | O  | O       |
| N101             | <b>NIGHT VISION</b><br>- Visione Notturna (camera infrarossi che di notte individua la presenza di pedoni o animali sulla strada oltre il fascio di luce dei proiettori)                   | € 1.000<br><small>IVA esclusa € 819,67</small> | -           | -           | O  | O       |
| VU02             | <b>ACTIVE SUSPENSION CONTROL</b> (Sospensioni ad Ammortizzamento Variabile Pilotato)<br>- <b>non disponibile</b> su BlueHDi 130 S6S EAT8 & PureTech 130 EAT8                               | € 1.000<br><small>IVA esclusa € 819,67</small> | -           | -           | O* | S*      |
| <b>COMFORT</b>   |  |  |             |             |    |         |
| D501             | <b>PORTELLONE "HANDS FREE"</b><br>Include Keyless System   | € 450<br><small>IVA esclusa € 368,85</small>   | -           | O           | O  | S       |
| LW02             | <b>PARABREZZA RISCALDATO</b> (resistenze elettriche base parabrezza e montante)  | € 180<br><small>IVA esclusa € 147,54</small>   | -           | -           | -  | O*      |
| WY36             | <b>PACK CITY 3</b> (disponibile solo con cambio automatico EAT8)<br>- Visiopark 360° (retrocamera 180°+ frontcamera 180°)<br>- Full park assist (assistenza completa attiva al parcheggio) | € 400<br><small>IVA esclusa € 327,86</small>   | -           | O           | O  | S       |

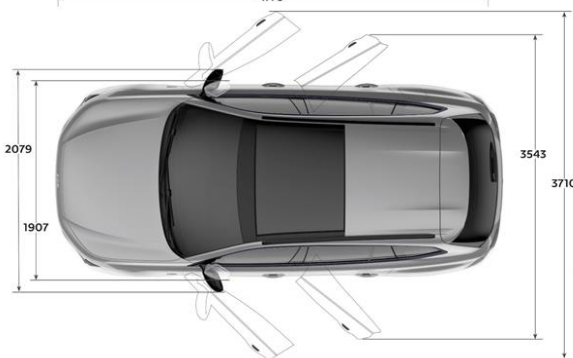
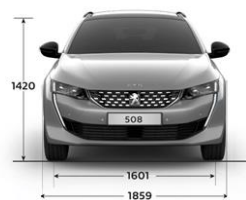

| Opzioni                  |  | Prezzo   | ACTIVE PACK                        | ALLURE PACK | GT | GT PACK |
|--------------------------|--|--|------------------------------------|-------------|----|---------|
| <b>CERCHI</b>            |  |  |                                    |             |    |         |
| ZHWL                     |  |  | O                                  | -           | -  | -       |
| ZHWO                     | <b>PREDISPOSIZIONE ALLOGGIAMENTO RUOTINO DI SCORTA</b><br>(Non disponibile su versioni HYBRID 225 EAT8)  | € 20   | -                                  | O           | -  | -       |
| ZHWP                     |  |  | -                                  | -           | O  | -       |
| ZHWQ                     |  |  | <small>IVA esclusa € 16,39</small> | -           | -  | -       |
| ZHVM                     | <b>CERCHI IN LEGA DA 19" AUGUSTA</b><br>Non disponibile su versione HYBRID 225 e-EAT8  | € 400<br><small>IVA esclusa € 327,86</small>     | -                                  | -           | O  | S       |
| ZHWQ                     | <b>CERCHI IN LEGA DA 19" AUGUSTA</b><br>con PREDISPOSIZIONE RUOTINO DI SCORTA<br>Non disponibile su versione HYBRID 225 e-EAT8   | € 420<br><small>IVA esclusa € 344,26</small>     | -                                  | -           | O  | -       |
| <b>ZE21</b>              |  |  |                                    |             |    |         |
| ZE21                     | <b>PROIETTORI PEUGEOT FULL LED TECHNOLOGY</b><br>- proiettori anteriori Full LED con illuminazione statica della curva e indicatori direzione con artigiani a LED opalescenti<br>- fari posteriori <b>3D Full LED adattivi</b> | € 1.250<br><small>IVA esclusa € 1.024,59</small> | -                                  | S           | S  | S       |
| <b>LINEA &amp; STILE</b> |  |  |                                    |             |    |         |
| TC07                     | <b>TETTO PANORAMICO APRIBILE</b> (con tendina elettrica sequenziale)   | € 1.200<br><small>IVA esclusa € 983,60</small>   | -                                  | -           | O  | O       |
| OMM0                     | <b>TINTE METALLIZZATE</b>  | € 800<br><small>IVA esclusa € 655,73</small>     | O                                  | O           | O  | O       |
| OMM4                     | <b>TINTA MADREPERLA / SPECIALE</b>   | € 990<br><small>IVA esclusa € 811,47</small>     | -                                  | -           | O  | -       |
| ENUH                     | <b>DECORI PLANCIA DI BORDO E PANNELLI DELLE PORTE IN LEGNO NATURALE quercia "Grey Oak"</b>   | € 550<br><small>IVA esclusa € 450,81</small>     | -                                  | -           | O  | -       |
|                          |  | € 150<br><small>IVA esclusa € 122,95</small>     | -                                  | -           | -  | O       |

| Opzioni                       |  | Prezzo   | ACTIVE PACK | ALLURE PACK | GT | GT PACK |
|-------------------------------|--|--|-------------|-------------|----|---------|
| <b>SEDILI</b>                 |  |  |             |             |    |         |
| 74FX                          | INTERNI IN PELLE GRAINE' MISTRAL (Nera)<br><i>(include electric pack AGR)</i>  | € 1.300<br><small>IVA esclusa € 1.065,57</small> | -           | O           | -  |         |
| 74FR                          | INTERNI IN PELLE GRAINE' GUERANDE (Grigia)<br><i>(include electric pack AGR)</i>   | € 1.300<br><small>IVA esclusa € 1.065,57</small> | -           | O           | -  |         |
| 76FH                          | INTERNI IN PELLE SELLIER MISTRAL (Nera)<br><i>(include electric+massage pack)</i>  | € 2.300<br><small>IVA esclusa € 1.885,24</small> | -           | -           | O  | -       |
|                               |  | € 1.200<br><small>IVA esclusa € 983,60</small>   | -           | -           | -  | O       |
| 76FJ                          | INTERNI IN PELLE SELLIER ROSSA<br><i>(include electric+massage pack)</i>   | € 2.600<br><small>IVA esclusa € 2.131,14</small> | -           | -           | O  | -       |
|                               |  | € 1.500<br><small>IVA esclusa € 1.229,50</small> | -           | -           | -  | O       |
| WABQ                          | ELECTRIC PACK AGR<br>-regolazione elettrica lombare ed inclinazione seduta<br>-cuscino supporto gambe estensibile<br>-riscaldamento sedili                                       | € 200<br><small>IVA esclusa € 163,93</small>     | -           | O           | O  | S       |
| WABO                          | ELECTRIC + MASSAGE PACK<br><i>electric pack AGR+:</i><br>-regolazione elettrica 8 vie<br>-funzione massaggio multipoint (8 cuscini pneumatici, 5 programmi)                      | € 900<br><small>IVA esclusa € 737,70</small>     | -           | -           | O  |         |
| WABR                          | ELECTRIC + MASSAGE PACK<br><i>electric pack AGR+:</i><br>-regolazione elettrica 8 vie<br>-funzione massaggio multipoint (8 cuscini pneumatici, 5 programmi)<br>-funzione memoria | € 800<br><small>IVA esclusa € 655,73</small>     | -           | -           | -  | O       |
| <b>AUDIO &amp; TELEMATICA</b> |  |  |             |             |    |         |
| WLG5                          | 3D CONNECTED NAVIGATION con PEUGEOT CONNECT SOS & ASSISTANCE<br><i>include Speed Cam e MirrorScreen (Apple CarPlay e Android Auto)</i>   | € 1.100<br><small>IVA esclusa € 901,63</small>   | O           | S           | S  | S       |
| UN02                          | IMPIANTO HI-FI FOCAL®<br><i>- Tecnologia esclusiva FOCAL® - 10 altoparlanti con amplificazione attiva 12 vie 515 W</i>   | € 850<br><small>IVA esclusa € 696,72</small>     | -           | -           | O  | S       |
| E301                          | WIRELESS SMARTPHONE CHARGING   | € 120<br><small>IVA esclusa € 98,36</small>      | -           | -           | -  | -       |
| <b>RICARICA</b>               |  |  |             |             |    |         |
| LZ02                          | CARICATORE OBC (ON BOARD CHARGER) 7,4 kW MONOFASE<br><i>Disponibile solo su versioni HYBRID 225 e-EAT8</i>   | € 400<br><small>IVA esclusa € 327,86</small>     | -           | O           | O  | O       |



| Opzioni   |             | Misura pneumatici |   | ACTIVE PACK | ALLURE PACK | GT | GT PACK                  |
|---|-------------|-------------------|---|-------------|-------------|----|--------------------------|
| <b>CERCHI IN LEGA</b>                               |             |                   |   |             |             |    |                          |
| ZHDC<br>ZHWL<br>se presente predisposizione ruotino | CYPRESS 16" | 215/60 R 16       |    | S           | -           | -  | -                        |
| ZHDI<br>ZHWO<br>se presente predisposizione ruotino | MERION 17"  | 215/55 R 17       |    | -           | S           | -  | -                        |
| ZHDK<br>ZHWP<br>se presente predisposizione ruotino | SPERONE 18" | 235/45 R 18       |   | -           | -           | S  | S<br>(se Hybrid 225)     |
| ZHVM<br>ZHWP<br>se presente predisposizione ruotino | AUGUSTA 19" | 235/40 R 19       |  | -           | -           | O  | S<br>(Tranne Hybrid 225) |



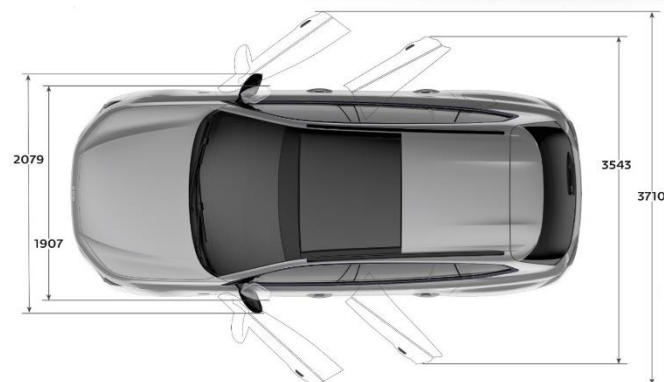


| BENZINA                                 | DIESEL                           |
|---|----------------------------------|
| <b>PureTech Turbo 130 S&amp;S EAT8*</b> | <b>BlueHDi 130 S&amp;S EAT8*</b> |

|  |                                     |                 |      |
|--|-------------------------------------|-----------------|------|
| NEOPATENTATI   |                                     |                 |      |
| <b>MOTORE</b>  |                                     |                 |      |
| Cilindrata (cm <sup>3</sup> )                                    | 1.199                               | 1.499           |      |
| Valvole  | 12                                  | 16              |      |
| Potenza max giri/min (kW)  | 96 a 5.500                          | 96 a 3.750      |      |
| Coppia max giri/min (Nm)   | 230 a 1.750                         | 300 a 1.750     |      |
| Stop&Start   | SI                                  | SI              |      |
| Normattiva anti-inquinamento                                     | E6d                                 | E6d-TEMP        |      |
| <b>TRASMISSIONE</b>  |                                     |                 |      |
| Cambio   | auto 8 rapporti                     | auto 8 rapporti |      |
| <b>MASSE [kg]</b>  |                                     |                 |      |
| Peso a vuoto in ordine di marcia (compreso conducente)           | 1.495                               | 1.505           |      |
| Portata  | 515                                 | 538             |      |
| Massa rimorchiabile  | 1.290                               | 1.500           |      |
| <b>DIMENSIONI [mm]</b>   |                                     |                 |      |
| Lunghezza  | 4.790                               |                 |      |
| Larghezza (esclusi i retrovisori)                                | 1.860                               |                 |      |
| Altezza (in ordine di marcia)                                    | 1.420                               |                 |      |
| Passo  | 2.800                               |                 |      |
| Sbalzo anteriore/posteriore                                      | 950 / 1.040                         |                 |      |
| Carreggiata anteriore/posteriore                                 | da 1.590 a 1.600 / da 1.590 a 1.600 |                 |      |
| <b>CAPACITA'</b>   |                                     |                 |      |
| Serbatoio carburante (litri)                                     | 62                                  | 55              |      |
| Volume totale del bagagliaio in dm <sup>3</sup> (metodo VDA 210) | 530                                 |                 |      |
| <b>PRESTAZIONI</b>   |                                     |                 |      |
| Velocità max (km/h)  | 204                                 | 208             |      |
| Accelerazione (in sec)   | - da 0 a 100 km/h                   | 11,2            | 10,1 |
|  | - km da fermo (0-1000m)             | 33,3            | 31,3 |
| <b>CONSUMI (l/100 km) ED EMISSIONI CO<sub>2</sub> (g/km)* -</b>  |                                     |                 |      |
| Ciclo combinato LOW  | 5,7                                 | 4,4             |      |
| Ciclo combinato HIGH   | 6,6                                 | 5,3             |      |
| CO <sub>2</sub> (g/km) combinato low                             | 127                                 | 115,5           |      |
| CO <sub>2</sub> (g/km) combinato high                            | 149                                 | 137,6           |      |

\*Dati provvisori in corso di omologazione  
 (a) Consumi ed emissioni con cerchi da 19"

I dati relativi ai consumi di carburante e alle emissioni di CO<sub>2</sub> riportati in tabella si riferiscono ai valori omologati secondo la regolamentazione Europea applicabile a tutti i costruttori e a tutti i veicoli venduti in Europa. A causa dello stile di guida, delle condizioni tecniche dell'autovettura, degli optional installati, delle condizioni metereologiche, di strada e di traffico, i consumi e le emissioni di CO<sub>2</sub> possono differire da quelli calcolati ai sensi del Regolamento sopra richiamato.



## PLUG-IN HYBRID BENZINA

### HYBRID 225 e-EAT8

#### NEOPATENTATI

#### MOTORE PURETECH

|                               |             |
|-------------------------------|-------------|
| Cilindrata (cm <sup>3</sup> ) | 1.598       |
| Valvole                       | 16          |
| Potenza max giri/min (kW)     | 133 a 6.000 |
| Coppia max giri/min (Nm)      | 300 a 3.000 |
| Stop&Start                    | -           |
| Normativa anti-inquinamento   | E6d         |

#### MOTORE ELETTRICO

|   |                                     |
|---|-------------------------------------|
| Motore elettrico                          | integrato nella trasmissione e-EAT8 |
| Potenza max (kW)                          | 80                                  |
| Coppia max (Nm)                           | 337                                 |
| Autonomia (km WLTP/NEDC)                  | 52/63                               |
| Potenza max 30 min. motore elettrico (kW) | 30                                  |

#### BATTERIA AD ALTA TENSIONE

|  |                          |
|--|--------------------------|
| Tipo Batteria                                | agli ioni di Litio       |
| Capacità totale (kWh)                        | 11,8 kWh                 |
| Caricatore OBC (On Board Charger) di serie   | 3,7 kW                   |
| Caricatore OBC (On Board Charger) in opzione | 7,4 kW                   |
| Tempi di ricarica (da 0 a 100%)              | 6h45/1h45 <sup>(1)</sup> |

#### TRASMISSIONE

|        |                               |
|--------|-------------------------------|
| Cambio | auto 8 rapporti elettrificato |
|--------|-------------------------------|

#### MASSE [kg]

|  |       |
|--|-------|
| Peso a vuoto in ordine di marcia (compreso conducente) | 1.820 |
| Portata  | 470   |
| Massa rimorchiabile                                    | 1.340 |

#### DIMENSIONI [mm]

|                                   |                  |
|-----------------------------------|------------------|
| Lunghezza                         | 4.790            |
| Larghezza (esclusi i retrovisori) | 1.860            |
| Altezza (in ordine di marcia)     | 1.420            |
| Passo                             | 2.800            |
| Sbalzo anteriore/posteriore       | 950/1.040        |
| Carreggiata anteriore/posteriore  | da 1.590 a 1.600 |

#### CAPACITA'

|  |     |
|--|-----|
| Serbatoio carburante (litri)                                     | 43  |
| Volume totale del bagagliaio in dm <sup>3</sup> (metodo VDA 210) | 530 |

#### PRESTAZIONI

|   |         |
|---|---------|
| Velocità max (km/h) in modalità SPORT/ELETTRICO | 230/135 |
| Accelerazione (in sec) - da 0 a 100 km/h        | 8,3     |
| - km da fermo (0-1000m)                         | 28,3    |

#### CONSUMI (l/100 km) ED EMISSIONI CO<sub>2</sub> (g/km)\*

|  | WLTP (Comb. LOW / Comb. HIGH) |
|--|-------------------------------|
| Ciclo combinato                          | 1,2 / 1,7                     |
| CO <sub>2</sub> (g/km) (ciclo combinato) | 27 / 38                       |
| Emissioni NOx (Ciclo RDE) (mg/km)        | 60                            |

(1) Dati tecnici provvisori in corso di omologazione

(2) Tempi di ricarica calcolati in base all'equipaggiamento seguente: Presa domestica da 8A e OBC da 3,7 kW / Wallbox 32A e OBC da 7,4 kW (in opzione)