

Honda e



HONDA



INTRODUZIONE **03-04**

DESIGN **05-10**

TECNOLOGIA IBRIDA **11-14**

CONNETTIVITÀ **15-16**

DESIGN INTERNO **17-24**

TECNOLOGIA DI RICARICA **25-26**

SICUREZZA **27-28**

PESONALIZZAZIONE **29-30**

COLORI **31-32**

ACCESSORI **33-42**

GAMMA MODELLI **43-44**


SPECIFICHE TECNICHE **45-46**

FAQ **47-48**

UNA NUOVA DIREZIONE

In Honda puntiamo a migliorarci costantemente, sfruttando al massimo le nuove tecnologie. Siamo sempre alla ricerca di modi più efficienti per rendere il mondo un posto migliore per tutti.

Mentre le sfide ambientali aumentano la richiesta di spazi più puliti in cui vivere e lavorare, il progresso in termini di tecnologia e Intelligenza Artificiale migliora costantemente il modo in cui comunichiamo. Per questo motivo, ci siamo impegnati a far sì che i nostri principali modelli diventino elettrici o ibridi entro il 2022, garantendo emissioni più basse e un futuro più pulito per tutti noi. Perché le persone sono sempre al centro di tutto ciò che progettiamo.

A photograph of a modern building with a woman walking on a balcony. The building has large glass windows and a dark facade. The woman is wearing a white shirt and dark pants. The scene is set in a courtyard with trees and a paved area.

—

La nuova **Honda e** è stata progettata per adattarsi al meglio alle città in cui viviamo e allo stile di vita di tutti i giorni. Un'auto che è in grado di unire tutti i diversi aspetti della nostra quotidianità grazie ad una connettività intelligente. Un'auto dal cuore sportivo, ma capace di offrire elevati livelli di comfort. E, naturalmente, a emissioni zero.*

Benvenuto in una nuova era.







SEMPLICEMENTE UNICA



Honda e cattura l'attenzione ovunque tu vada. A renderla così attraente ed esclusiva sono il design essenziale, la sua personalità friendly ma anche l'avanzata tecnologia e le soluzioni intelligenti di cui è dotata.

Le sue linee morbide non contribuiscono solo a renderla unica ma ne favoriscono l'aerodinamica e ne migliorano l'efficienza.







DESIGN ARMONICO

Il design semplice ed essenziale di **Honda e** è frutto dell'integrazione di molte delle sue caratteristiche esterne.

I gruppi ottici, i sensori radar e la telecamera multi-view, ad esempio, sono tutti inseriti in un unico pannello che spicca nella parte posteriore della vettura.

Le telecamere compatte ad alta definizione, di cui due su quattro offrono una vista a 360 gradi, sostituiscono i tradizionali specchietti retrovisori. Infine, lo scenografico tetto in vetro oscurato ne completa l'armonia e la linearità.

DETTAGLI DI STILE

La combinazione di semplicità progettuale e tecnologia avanzata di **Honda e** risalta in ogni dettaglio. Le maniglie delle portiere anteriori seguono perfettamente la linea della carrozzeria, rendendosi visibili e illuminandosi solo quando ti avvicini all'auto. Dietro, le maniglie posteriori sono invece nascoste nel montante dei finestrini.

I gruppi ottici anteriori e posteriori sono multifunzionali con indicatori luminosi inglobati in un'unica sezione lineare.

All'apertura dell'auto, i fari ti accolgono con un'illuminazione dinamica. La porta di ricarica, situata al centro del cofano, consente un facile accesso da entrambi i lati e si accende durante l'uso.





NATA PER ESSERE ELETTRICA

L'elettricità è l'energia perfetta per la guida in città: pulita ed efficiente, offre prestazioni eccezionali a zero emissioni.

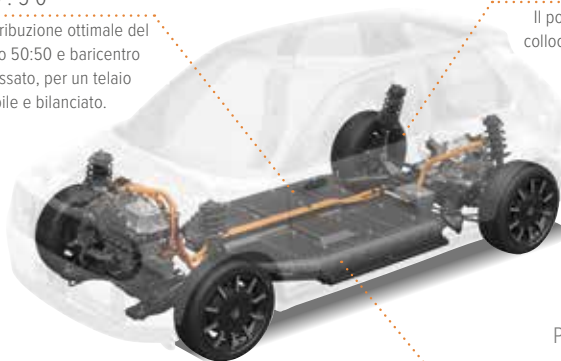
Honda e è stata progettata fin dall'inizio per essere elettrica. Per questo non c'è stato bisogno di scendere a compromessi in termini di prestazioni e maneggevolezza.

È alimentata da una compatta batteria agli ioni di litio da 35.5 kWh che aziona le ruote posteriori tramite un propulsore elettrico sviluppato in esclusiva per **Honda e**. Con la carica completa ha un'autonomia fino a 222 km: più che sufficiente per rendere alla tua portata ogni meta in città.

Prestazioni e autonomia sono costantemente ottimizzate, grazie a un sistema intelligente che mantiene le batterie alla temperatura ottimale.

50 : 50

Distribuzione ottimale del peso 50:50 e baricentro ribassato, per un telaio stabile e bilanciato.



TRAZIONE POSTERIORE

Il potente motore elettrico collocato sul retro aziona le ruote posteriori.

POTENZA ED EFFICIENZA

La batteria compatta agli ioni di litio da 35.5 kWh è raffreddata ad acqua per ottimizzare l'efficienza e ridurre al minimo le dimensioni.







Honda e funziona come una normale vettura con cambio automatico ma, grazie alla trasmissione a rapporto fisso, premendo il pedale dell'acceleratore si ottiene una risposta fluida e immediata. La potenza del motore, 136 CV o 154 CV, e la coppia di 315 Nm, abbinate a una distribuzione del peso 50:50 e al baricentro ribassato, assicurano una guida sportiva ma confortevole.

Se desideri un'esperienza di guida ancora più divertente, il passaggio alla modalità Sport aumenta in modo significativo la risposta dell'accelerazione. L'attivazione del controllo a pedale unico ti consente di guidare con ancora più facilità e divertimento. Usando un unico pedale, il conducente ha la possibilità di accelerare, rallentare e fermare l'auto usando il solo pedale dell'acceleratore: premendolo la vettura accelera, sollevandolo rallenta.

Semplice!

Le strade in città sono strette o trafficate, ma con un raggio di sterzata di appena 4,3 metri, **Honda e** è facilissima da manovrare, agile e perfetta nel districarsi tra gli ostacoli. In più, grazie al sistema Honda Parking Pilot, puoi sfruttare al massimo ogni tipo di parcheggio e goderti il tuo viaggio.





CONNESSO ALLA TUA VITA

La vita è più bella se connessa.

Per questo **Honda e** ti mantiene connesso al tuo mondo grazie alla sua nuova tecnologia intelligente. Potrai comunicare a distanza con l'auto direttamente dal tuo smartphone, tramite la nostra app My Honda+. Grazie all'app potrai, tra l'altro, pianificare i tempi di ricarica, chiudere i finestrini dell'auto o preriscaldare l'abitacolo per assicurarti un'accoglienza confortevole anche nelle giornate fredde. Puoi persino utilizzare lo smartphone come Digital Key* per chiudere, aprire e persino avviare l'auto.

L'Assistente Personale Honda, dotato di attivazione vocale*, è in grado di parlare con te in modo spontaneo, e sfrutta la comprensione del contesto per fornirti i consigli su misura di cui hai bisogno. Quindi, se hai bisogno di aiuto per controllare il meteo, trovare il punto di ricarica più vicino, far partire l'ultima hit del tuo cantante preferito o scegliere un nuovo Sushi Bar, l'Assistente Personale Honda è sempre a tua disposizione.







IL TUO SPAZIO

Un abitacolo rilassante, confortevole e dal design contemporaneo accoglie te e i tuoi passeggeri. Linee sofisticate ed essenziali lasciano spazio al massimo comfort disponibile a bordo, permettendoti di godere al meglio del sistema audio premium. Superfici morbide al tatto e materiali raffinati ti isolano dal caos delle strade di città.

Il modello mostrato è Honda e Advance nel colore Platinum White Pearl



INFOTAINMENT INTUITIVO

L'esclusiva plancia digitale a tutto schermo è caratterizzata da cinque display con cui restare sempre connesso alle cose che ami davvero, attraverso una navigazione intuitiva delle app e dei servizi di infotainment. Grazie a due touchscreen centrali da 12,3" guidatore e passeggero possono accedere contemporaneamente a diverse informazioni, con la possibilità di cambiare schermata semplicemente sfogliando lo schermo con il dito. Puoi anche personalizzare i display con le tue foto preferite, rendendo ancora più unica la plancia della tua **Honda e**.



SISTEMA DI NAVIGAZIONE

Trova sul tuo smartphone la strada più veloce e inviala al sistema di navigazione, tramite l'app My Honda+. La tua **Honda e** sarà sempre pronta per il prossimo viaggio e un passo avanti nel traffico.



APPLE CARPLAY

Apple CarPlay ti permette di gestire le azioni che desideri eseguire con il telefono durante la guida, portandole sul display integrato della tua auto.

SPAZIO DA VIVERE

Non appena salito a bordo, gli interni e i sedili di **Honda e** ti ricorderanno un moderno open space.

Rivestiti in tessuto resistente e gradevole al tatto, le sedute di **Honda e** sostengono il corpo nel massimo comfort, per farti rilassare come fossi a casa. I sedili posteriori non solo offrono ai passeggeri ampio spazio per le gambe, ma possono anche ripiegarsi orizzontalmente per aumentare l'area di carico.

Inoltre, i faretti a LED sono stati posizionati intelligentemente sopra la testa per accogliere i passeggeri con un'illuminazione aggiuntiva.

Il modello mostrato è Honda e Advance nel colore Platinum White Pearl.



ORIGINALITÀ E FUNZIONALITÀ

A volte sono le piccole cose a fare la differenza. Ogni singolo dettaglio, come la configurazione dei comandi o la progettazione degli spazi in cui riporre gli oggetti, è stato progettato pensando a te. La tasca per sostenere lo smartphone, ad esempio, è stata realizzata in tessuto per non rovinarlo; inoltre, la predisposizione di quattro ingressi USB, uno per ogni passeggero, consente a tutti i passeggeri di restare sempre connessi al proprio mondo.

SISTEMA DI RETROVISORE CENTRALE DIGITALE*

Il retrovisore centrale digitale a doppia funzione può essere utilizzato come tradizionale specchietto grandangolare oppure, se desideri una visione senza ostacoli, in modalità telecamera, in modo da avere sempre immagini ultra nitide, anche di notte. Include inoltre la tecnologia antiabbagliamento per ridurre il riflesso dei fari delle altre autovetture.

*Disponibile di serie su Honda e Advance





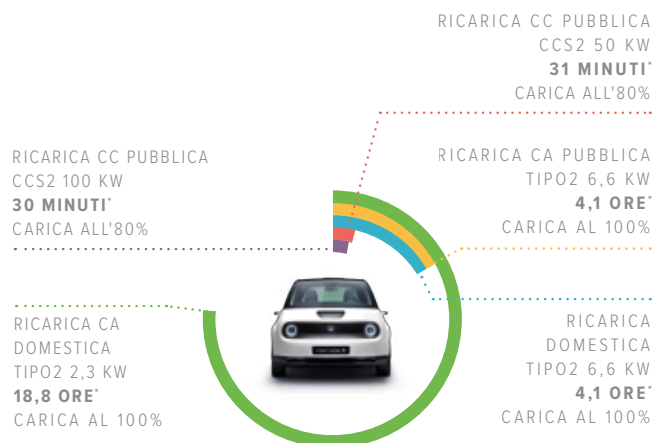
SISTEMA DI RETROVISORI LATERALI DIGITALI

I tradizionali specchietti retrovisori sono stati sostituiti da telecamere ad alta definizione che restituiscono immagini chiare, anche di notte o con la pioggia, su due schermi interni posti all'estremità dell'abitacolo. Dal momento che i retrovisori digitali sono più compatti degli specchietti tradizionali, non solo riducono il rumore del vento e la resistenza aerodinamica, ma permettono anche all'auto di entrare meglio nei parcheggi ed essere più agile nelle strade ristrette.

TECNOLOGIA DI RICARICA

Ricaricare **Honda e** è estremamente facile grazie alla porta di ricarica posizionata al centro del cofano, che consente un facile accesso da entrambi i lati dell'auto. È dotata di una luce a LED integrata che indica chiaramente lo stato della ricarica e di un blocco di sicurezza per il cavo di alimentazione, per evitare che possa essere rimosso durante l'uso. Per salvaguardare la vernice, abbiamo progettato il cavo con una inclinazione che lo tenga a distanza dalla carrozzeria.

I tempi di ricarica variano a seconda del caricatore utilizzato. Con un caricatore rapido è possibile raggiungere rapidamente l'80% della capacità in soli 30 minuti: meno di quanto si impiega a ricaricare uno smartphone.



*I tempi di ricarica sono stati misurati dall'accensione dell'indicatore di batteria scarica fino alla ricarica completa





3



ENERGY



Safety Config

Driver Assist System S



Road Departure Mitigation



Collision Mitigation Brake System



Blind Spot Information



Low Speed Braking Control



All Apps



Search Station

Range

160 km

EV

HOME

NAV

ALPHO

VO

SICUREZZA TOTALE

La nuova **Honda e** è equipaggiata con i più avanzati sistemi di sicurezza e assistenza alla guida, tra cui Honda SENSING. Goditi ogni viaggio, nella massima assistenza e protezione.

Sistema di frenata a riduzione d'impatto

Se sussiste la possibilità di una collisione con un veicolo, un ciclista o un pedone (anche di notte), il sistema ti avvisa e contemporaneamente riduce la velocità, contribuendo a ridurre al minimo la gravità di qualsiasi impatto.

Sistema di mitigazione abbandono della carreggiata

Una telecamera rileva l'ampiezza della corsia di marcia, inviando un segnale acustico nel caso di uscita dalla carreggiata. Il sistema applicherà automaticamente leggere correzioni al volante per mantenere la tua Honda e in corsia.

Riconoscimento della segnaletica stradale

Il sistema di riconoscimento della segnaletica stradale riconosce i segnali stradali e li visualizza sul display del conducente.

Sistema di mantenimento della corsia

Attivabile su strade di città, di campagna e in autostrada, mantiene il veicolo al centro della corsia a partire da una velocità di 72 km/h. Il sistema viene

disattivato quando si utilizza l'indicatore di direzione.

Limitatore intelligente di velocità

Mantiene automaticamente la velocità del veicolo ad una soglia impostata dal conducente oppure entro il limite di velocità indicato dai segnali stradali.

Cruise Control Adattivo con mantenimento distanza a bassa velocità

Il Cruise Control Adattivo mantiene la distanza di sicurezza dal veicolo che precede. Se un veicolo in una corsia adiacente sta per tagliarti la strada, la tua Honda lo prevede e regola automaticamente la velocità, tornando alla velocità impostata solo una volta terminato il potenziale pericolo. La tecnologia Low Speed Follow rileva se un veicolo che precede si ferma, decelerando e arrestando **Honda e** se i freni non vengono azionati.

Gruppi ottici automatici

Rilevano i veicoli provenienti dalla direzione opposta passando automaticamente dai fari abbaglianti alle luci anabbaglianti.

Honda e include inoltre nuove funzionalità che sono state progettate appositamente per la guida in città.

Avviso di partenza dell'auto che precede

Ti avvisa quando l'auto che precede è ripartita, indicandoti se la strada davanti a te è libera.

Sistema di frenata alle basse velocità

Quando il traffico è intenso, il sistema ti avvisa se premi il pedale dell'acceleratore mentre c'è un oggetto davanti a te. Per esempio: se in una rotonda il conducente dell'auto che ti precede cambia idea e frena improvvisamente.

Sistema di frenata con controllo dell'accelerazione

Se sei vicino a un oggetto che potresti non aver notato mentre procedi a bassa velocità, Honda e emetterà un segnale acustico e visivo prima di applicare la frenata di emergenza.

3:01

etup





Honda e



RENDILA UNICA



VIVI LA VITA A COLORI

Fatti travolgere dalla personalità unica di **Honda e**. Tutto quello che devi fare è scegliere il colore giusto per te.



CHARGE YELLOW METALLIC



PLATINUM WHITE PEARL



MODERN STEEL METALLIC



CRYSTAL BLUE METALLIC



CRYSTAL BLACK PEARL

SPORT & DESIGN

Valorizza la natura sportiva della tua **Honda e** con la nostra gamma completa di accessori originali dal design esclusivo.



PACCHETTO U.R.B.A.N. NERO

Grazie a questo pacchetto aumenterai ancora di più la raffinatezza della tua **Honda e**. Gli allestimenti esterni dell'auto offrono una protezione aggiuntiva in pieno stile Urban EV.

Il pacchetto include: battitacco, paraurti anteriore/posteriore e paraurti laterale. Il pacchetto U.R.B.A.N. è disponibile anche in nero con elementi blu. Questi articoli sono disponibili anche separatamente.



BATTITACCO

I battitacco aggiungono un tocco personale alla tua auto proteggendo al contempo le soglie delle portiere da segni e graffi. Realizzati in alluminio nero lucido, presentano anche un logo **Honda e** accattivante.

Il set include: battitacco anteriori e posteriori.



PROTEZIONI LATERALI

Le protezioni laterali sono realizzate in materiale resistente agli urti rifinito in nero e garantiscono la protezione completa della tua auto.



PROTEZIONI ANTERIORI E POSTERIORI

Queste protezioni, oltre a svolgere una funzione protettiva, aggiungono un tocco di stile alla tua auto.

Sono rifinite in colore nero lucido.



COPERTURA TELECAMERE LATERALI SILVER

Per un tocco di esclusività in più, sono disponibili le coperture silver (nordic silver) per le telecamere laterali che sostituiscono quelle di serie nere.

Disponibili anche in finitura normal blue.



MONTANTI ANTERIORI SILVER

Da abbinare, se lo desiderate, alla finitura delle telecamere, questa finitura nordic silver esclusiva segue l'intero profilo del montante anteriore.

Disponibili anche in finitura normal blue.



MINIGONNA ANTERIORE NERA

La minigonna anteriore aggiunge un tocco sportivo vintage al profilo anteriore della tua **Honda e**.

Disponibile anche in finitura normal blue.



SET DI ADESIVI

Questo set di adesivi neri conferisce alla **Honda e** un carattere ancora più sportivo e personale. Sono applicati sul cofano e sul portellone.



CERCHI IN LEGA DA 17" E FINITURA NERA

I cerchi in lega da 17", opzionali solo per la versione Advance con cerchi da 17", presentano la superficie diamantata e vernice di fondo nera.



CERCHI IN LEGA DA 17" E FINITURA BLUE

I cerchi in lega da 17", opzionali solo per la versione Advance con cerchi da 17", presentano la superficie diamantata e vernice di fondo normal blue.

MASSIMA PRATICITÀ

Ottieni il massimo dalla vita
e dalla tua **Honda e**.



TAPPETINO REVERSIBILE PER BAGAGLIAIO

Mantieni il bagagliaio pulito e privo di graffi. Questo tappetino reversibile e impermeabile, è progettato per adattarsi perfettamente al tuo bagagliaio e fornirti tutta la protezione di cui hai bisogno.

INTERNI & COMFORT



PANNELLI IN FINITURA BRONZO

Rendi gli interni ancora più esclusivi grazie agli attraenti pannelli in color bronzo, che rivestono la plancia frontale e la consolle centrale.



ILLUMINAZIONE DELLA CONSOLLE*

L'area della consolle centrale viene illuminata in modo da rendere immediatamente visibili gli oggetti riposti.



BATTITACCO ILLUMINATI*

Realizzati in alluminio anodizzato nero opaco con logo **Honda e** illuminato in blu, questi battitacco proteggono le soglie interne delle portiere da segni e graffi.

Include: battitacco anteriori illuminati.



PACCHETTO PROTEZIONE

Questo pacchetto conferisce ancora più protezione alla tua auto.

Il pacchetto include: tappetino reversibile per bagagliaio, tappetini anteriori e posteriori in gomma.



PACCHETTO DI PROTEZIONE PLUS

Questo pacchetto offre la massima protezione per la tua **Honda e**.

Il pacchetto include: tappetino reversibile per bagagliaio, tappetini anteriori e posteriori in gomma, copertura e pellicola protettiva per la porta di ricarica posta sul cofano.

*L'illuminazione della consolle centrale e i battitacco illuminati sono disponibili anche come unico pacchetto illuminazione.

INTERNI IN PELLE DI QUALITÀ

Cosa c'è di meglio di interni in pelle su misura? Questi rivestimenti premium foderano i sedili anteriori e i braccioli delle quattro portiere con una combinazione perfetta di tessuto e nappa. Prevedono anche il rivestimento in nappa dei poggiatesta posteriori.

Questi rivestimenti, come tutti gli altri accessori originali Honda, sono caratterizzati dall'inconfondibile mix di qualità, originalità e durata tipici dei nostri standard.



INTERNI IN PELLE - MIDNIGHT BLACK



INTERNI IN PELLE - DARK BROWN

ACCESSORI PER LA RICARICA



CARICATORE HONDA

Il caricatore Honda offre una capacità di ricarica fino a 22 kW trifase e 7,4 kW monofase, per una ricarica domestica ancora più rapida. Sono disponibili tre varianti: caricatore Honda, S e S+, con e senza sistema di blocco (in base alla legislazione nazionale). Il caricatore Honda consente ai proprietari di **Honda e** di caricare fino al 100% della capacità in 4,1 ore* con un'alimentazione da 32 A: notevolmente più veloce rispetto a una normale presa a muro.



PELLICOLA PROTETTIVA PER LA PORTA DI RICARICA

Questa pellicola protegge la porta di ricarica sul cofano dell'auto e previene la formazione di graffi o ammaccature durante la ricarica.



COPERTURA PER LA PORTA DI RICARICA

Questa copertura nera, realizzata in morbido materiale resistente all'acqua, protegge la zona di ricarica anche nelle condizioni ambientali più avverse. Viene inoltre fornita con una borsa per riporre la copertura quando non viene utilizzata.



COLONNINA DI SUPPORTO

Il caricatore Honda consente diverse opzioni di configurazione. Può essere installato su un piedistallo in acciaio inossidabile di alta qualità disponibile in 3 varianti (montaggio singolo, doppio montaggio back-to-back o doppio montaggio su base triangolare per gli spazi nei parcheggi giustapposti).



CAVO DI RICARICA P-EVSE

Cavo di ricarica che consente di caricare ad 8 Amp la vettura mediante presa domestica (shuko).



CAVO DI RICARICA GUN TO GUN

Cavo di ricarica con connettori Tipo 2 per collegare **Honda e** ad un caricatore Honda o ad altro caricatore pubblico.



Il modello mostrato è Honda e Advance con cerchi da 17" nel colore Platinum White Pearl.



Honda e

Batteria da 35.5 kWh agli ioni di litio

Trasmissione automatica a rapporto fisso

Funzioni & Tecnologia

- ◆ Retrovisori laterali digitali
- ◆ Freno di stazionamento elettronico con blocco automatico
- ◆ Frenata rigenerativa
- ◆ Compatibilità con app My Honda+
- ◆ Gestione in remoto del clima con app My Honda+
- ◆ Programmazione dei tempi di ricarica con app My Honda+
- ◆ Sistema di controllo a pedale unico

Comfort & Praticità

- ◆ Volante in pelle
- ◆ Climatizzatore automatico
- ◆ Sedili anteriori riscaldabili
- ◆ Vano di alloggiamento del cavo di ricarica al di sotto del pianale del bagagliaio
- ◆ Illuminazione dell'abitacolo
- ◆ Tasca per cellulare
- ◆ Telecamera posteriore
- ◆ Sensori di parcheggio (anteriori e posteriori)

Audio & Comunicazione

- ◆ Honda CONNECT* con navigatore integrato (Doppio touchscreen da 12.3", FM / DAB radio digitale, Apple CarPlay, AndroidAuto™, radio Internet, integrazione dell'app Aha™ e navigazione in internet)
- ◆ Vivavoce Bluetooth™
- ◆ 1 x ingresso HDMI
- ◆ 4 x ingressi USB (2 anteriori, 2 posteriori)
- ◆ 6 altoparlanti
- ◆ Comandi infotainment al volante

Esterni

- ◆ Porta di ricarica
- ◆ Antenna integrata nel parabrezza
- ◆ Maniglie delle portiere a scomparsa
- ◆ Tetto panoramico in vetro
- ◆ Vetri posteriori oscurati
- ◆ Spoiler posteriore
- ◆ Proiettori a LED automatici
- ◆ Luci diurne a LED
- ◆ Fari abbaglianti automatici

Ruote

- ◆ Cerchi in lega da 16"

Sicurezza

- ◆ Cruise control adattivo con mantenimento distanza a bassa velocità
- ◆ Sistema di frenata a riduzione d'impatto
- ◆ Limitatore intelligente di velocità
- ◆ Sistema di mantenimento della corsia
- ◆ Sistema di mitigazione abbandono della carreggiata
- ◆ Riconoscimento segnaletica stradale
- ◆ Avviso di partenza dell'auto che precede
- ◆ Immobilizer e allarme
- ◆ Smart Key e pulsante di avviamento

Prestazioni

- ◆ Trazione posteriore
- ◆ Distribuzione del peso 50:50
- ◆ Modalità Sport
- ◆ Coppia max: 315 Nm
- ◆ Potenza erogata: 136 CV
- ◆ Autonomia: fino a 222 km

Honda e Advance

Batteria da 35.5 kWh agli ioni di litio

Trasmissione automatica a rapporto fisso

Oltre alle dotazioni di serie disponibili su **Honda e**, la versione Advance include:

Funzioni & Tecnologia

- ◆ Sistema deghiacciante del parabrezza
- ◆ Sistema automatico di parcheggio Honda Parking Pilot

Comfort & Praticità

- ◆ Volante riscaldabile
- ◆ Presa elettrica da 230V
- ◆ Sistema audio premium con 8 altoparlanti (incluso subwoofer)
- ◆ Software di gestione amplificatore

Ruote

- ◆ Cerchi in lega da 16" oppure opzionali da 17"

Sicurezza

- ◆ Retrovisore centrale digitale con sistema multi-view
- ◆ Informazioni sull'angolo cieco
- ◆ Monitoraggio del traffico in avvicinamento

Prestazioni

- ◆ Potenza erogata: 154CV
- ◆ Autonomia: fino a 222 Km con cerchi da 16"; fino a 210 Km con cerchi opzionali da 17"

*L'utilizzo delle applicazioni su Honda CONNECT potrebbe comportare il consumo di dati o costi di roaming. Raccogliamo di verificare il piano tariffario sottoscritto per il vostro telefono. La funzione di navigazione Internet è disponibile solo quando l'auto è in sosta. Apple CarPlay è compatibile solo con iPhone 5 o versioni successive con iOS 8.4 o superiore. Le funzionalità, le applicazioni e i servizi Apple CarPlay potrebbero non essere disponibili in tutti i Paesi e sono soggetti a modifiche. Per utilizzare Android Auto™, è necessario scaricare sullo smartphone l'app Android Auto™ da Google Play™. Android Auto™ è compatibile solo con Android 5.0 (Lollipop) o versioni successive. La disponibilità di Android Auto™ è soggetta a modifiche e potrebbe variare in base all'area geografica.

Apple CarPlay è un marchio commerciale di Apple Inc., registrato negli USA e in altri Paesi.



	HONDA e	HONDA e ADVANCE
	35.5 kWh agli ioni di Litio Trmissione automatica a rapporto fisso	35.5 kWh agli ioni di Litio Trmissione automatica a rapporto fisso
Motore		
Tipo	BEV	BEV
Prestazioni		
Potenza massima motore elettrico (kW [CV])	100 (136)	113 (154)
Coppia massima motore elettrico (Nm)	315	315
0 → 100 km/h (secondi)	9	8,3
Velocità massima (km/h)	145	145
Consumi ed emissioni Nuovo ciclo di guida europeo (WLTP)⁺		
Emissioni CO2 (NEDC - WLTP)	0	0
Dimensioni		
Lunghezza totale (mm)	3.895	3.895
Altezza totale (mm)	1.512	1.512
Larghezza totale con specchietti retrovisori (mm)	1.752	1.752
Passo (mm)	2.530	2.530
Assale anteriore (mm) / con cerchi da 16" o 17"	1.520	1.520 / 1.510
Assale posteriore (mm) / con cerchi da 16" o 17"	1.516	1.516 / 1.506
Altezza libera dal suolo con conducente (mm)	145,2	145,2
Altezza libera dal suolo a pieno carico (mm)	118,7	118,7
Raggio di sterzata - al corpo (m)	4,6	4,6
Raggio di sterzata - alle ruote (m)	4,3	4,3
Giri dello sterzo (da blocco a blocco)	3,1	3,1
Capacità		
Capacità bagagliaio - sedili posteriori reclinati (litri, metodo VD)	171	171
Capacità bagagliaio - con sedile posteriore reclinato (litri, metodo VDA)	861	861
Capacità bagagliaio - ai finestrini, con sedile posteriore reclinato (litri, metodo VDA)	571	571
Posti a sedere	4	4
Peso		
Peso in ordine di marcia (Kg) / con cerchi da 16" o 17"	1.514	1.527 / 1.542
Peso totale ammesso (kg)	1855	1.870
Carico utile (Kg) / con cerchi da 16" o 17"	341	343 / 327
Peso assiale max. consentito - anteriore e posteriore (Kg) / con cerchi da 16" o 17"	870 / 1.000	875 / 1.005

	HONDA e	HONDA e ADVANCE
	35.5 kWh agli ioni di Litio Trmissione automatica a rapporto fisso	35.5 kWh agli ioni di Litio Trmissione automatica a rapporto fisso
Sicurezza		
Airbag SRS: frontale conducente e passeggero	♦	♦
Airbag SRS passeggero con interruttore di disattivazione	♦	♦
Airbag: laterale anteriore	♦	♦
Airbag: laterale a tendina (anteriore e posteriore)	♦	♦
Informazioni angolo cieco, incluso monitoraggio del traffico in avvicinamento	-	♦
Frenata assistita (BA)	♦	♦
Sistema di frenata a riduzione d'impatto (CMBS)	♦	♦
Sistema di frenata con controllo dell'accelerazione (CMTC)	♦	♦
Sistema di avviso pressione pneumatici (DWS)	♦	♦
Ripartitore elettronico di frenata (EBD)	♦	♦
Segnale frenata di emergenza	♦	♦
Avviso di collisione frontale	♦	♦
Cinture di sicurezza anteriori e posteriori con ritenuta (ELR)	♦	♦
Limitatore intelligente di velocità (ISL)	♦	♦
Punti di ancoraggio ISOFIX	♦	♦
Avviso di abbandono della corsia (LDW)	♦	♦
Sistema di mantenimento della corsia (LKAS)	♦	♦
Avviso di partenza dell'auto che precede (LCDNS)	♦	♦
Sistema di frenata alle basse velocità (LSBF)	♦	♦
Mantenimento distanza a bassa velocità (LSF)	♦	♦
Sistema di mitigazione abbandono della carreggiata (RDMS)	♦	♦
Riconoscimento segnaletica stradale (TSR)	♦	♦
Controllo stabilità del veicolo (VSA)	♦	♦
Poggiatesta anteriori per la riduzione del colpo di frusta	♦	♦
Sistema anti-bloccaggio dei freni (ABS)	♦	♦
Protezione		
Immobilizer	♦	♦
Chiusura centralizzata da remoto con due chiavi	♦	♦
Antifurto protezione perimetrale	♦	♦
Sblocco portiera selezionabile	♦	♦
Smart Key e pulsante di avviamento	♦	♦
Sensore di inclinazione	♦	♦
Interni & Finiture		
Pannelli interni	Tessuto	Tessuto
Maniglie porte interne	Nero	Nero
Volante in pelle	♦	♦
Interni	Tessuto	Tessuto
Funzioni & Tecnologia		
Freno di stazionamento elettronico	♦	♦
Servosterzo elettrico (EPS)	♦	♦
Servosterzo elettrico - Rapporto di trasmissione variabile	♦	♦
Display multifunzione	♦	♦
Controllo di frenata rigenerativa/decelerazione effetto freno motore con leve al volante	♦	♦
Sistema di partenza assistita in salita (HSA)	♦	♦

	HONDA e	HONDA e ADVANCE
	35.5 kWh agli ioni di Litio Trasmissione automatica a rapporto fisso	35.5 kWh agli ioni di Litio Trasmissione automatica a rapporto fisso
Comfort & Praticità		
Posizione prese di ricarica & dock station	anteriore	anteriore
Climatizzatore automatico	♦	♦
Climatizzatore automatico con bocchette posteriori	♦	♦
Tergicristalli automatici con rilevatore di pioggia	♦	♦
Ganci di fissaggio nel bagagliaio	♦	♦
Cruise Control Adattativo	♦	♦
Sistema di retrovisori laterali digitali con telecamere	♦	♦
Sistema di retrovisore centrale digitale	-	♦
Retrovisori digitali con videocamere multi-view	-	♦
Finestrini elettrici (anteriori e posteriori)	♦	♦
Sedile anteriore conducente con supporto lombare	♦	♦
Sedili anteriori con regolazione altezza manuale	♦	♦
Sistema deghiacciante parabrezza	-	♦
Sedili anteriori riscaldati	♦	♦
Volante riscaldato	-	♦
Sistema automatico di parcheggio Honda Parking Pilot	-	♦
Funzione chiusura finestrini da telecomando	♦	♦
Sensori di parcheggio	♦	♦
Videocamera posteriore	♦	♦
Alette parasole	♦	♦
Volante regolabile in altezza e lunghezza	♦	♦
Alloggio del cavo di ricarica nel bagagliaio	♦	♦
Luci interne		
Luci ambiente (vano piedi conducente/passeggero)	♦	♦
Luci ambiente sul tetto	♦	♦
Luci a LED anteriori	♦	♦
Controllo intensità luci ambientali	♦	♦
Luci di cortesia posteriori	♦	♦
Alette parasole con luce di cortesia	♦	♦
Illuminazione vano portabagaglio	♦	♦
Audio & Comunicazione		
Radio DAB	♦	♦
Vivavoce Bluetooth™	♦	♦
Presse HDMI	♦	♦
Honda Dual Screen (2x 12" 3')	♦	♦
Altoparlanti	6	8
Audio Premium	-	♦
Potenza sistema audio (Watt)	180	376
Subwoofer	-	♦
Controlli audio al volante	♦	♦
Prese USB anteriori	2	2
Prese USB posteriori	2	2


	HONDA e	HONDA e ADVANCE
	35.5 kWh agli ioni di Litio Trasmissione automatica a rapporto fisso	35.5 kWh agli ioni di Litio Trasmissione automatica a rapporto fisso
Esterni		
Antenna integrata nel parabrezza	♦	♦
Badge Honda e	♦	♦
Maniglie portiere a scomparsa	♦	♦
Tetto panoramico in vetro	♦	♦
Vetri oscurati posteriori	♦	♦
Spoiler posteriore	♦	♦
Luci esterne		
Fari abbaglianti automatici (HSS)	♦	♦
Luci di marcia diurna a LED	♦	♦
Fari anteriori a LED	♦	♦
Fendinebbia LED	♦	♦
Fari posteriori a LED	♦	♦
Timer accensione/spengimento fari	♦	♦
Accensione fari automatica	♦	♦
Ruote		
Cerchi in lega da 16"	♦	♦
Cerchi in lega da 17"	-	♦
Misure pneumatici ant-post 16"	185/60R16-205/55R16	185/60R16-205/55R16
Misure pneumatici ant-post 17"	-	205/45ZR17-225/45ZR17
Kit di riparazione pneumatici	♦	♦
Specifiche motore elettrico e batterie		
Capacità batterie (kWh)	35,5	35,5
Motore elettrico	DC	DC
Capacità di ricarica	6.6kW AC	6.6kW AC
Gestione termica delle batterie	Attiva	Attiva
Tipo di batteria	Ioni di Litio	Ioni di Litio

♦ Di serie ♦ Optional - Non disponibile

*I dati relativi ai consumi e all'efficienza derivati da risultati di test di laboratorio disciplinati dall'UE, sono forniti a fini comparativi e potrebbero non riflettere l'esperienza di guida nella vita reale. La Honda e è stata sottoposta al nuovo ciclo di prova WLTP per CO2 a norma del regolamento della Commissione (UE) 2017/1151. I dati WLTP riflettono al meglio le prestazioni effettive del veicolo durante la guida su strada. Durante la fase di transizione tra NEDC (l'ex regime di prova) e WLTP, i valori NEDC per CO2 e consumo di carburante rimarranno disponibili in conformità al Regolamento della Commissione (UE) 2017/1153.

†Si consiglia l'uso di una penna USB da 256 MB o superiore. L'uso di alcuni dispositivi potrebbe non essere compatibile.





L'uso di tecnologie innovative implica sempre, all'inizio, numerose domande. Da parte nostra, speriamo di fornirti almeno una parte delle risposte che cerchi.



La mia Honda e richiede manutenzione?

Sì. Ma i motori elettrici hanno pochi componenti attivi: il motore elettrico, un caricatore di bordo, la batteria e un inverter. Senza dubbio ci sono anche altre parti che richiedono la manutenzione, come i freni e i tergilcristalli, ma nel complesso un'auto elettrica richiede meno interventi di manutenzione rispetto a una tradizionale auto a benzina o diesel.

Cosa succede se la batteria della mia Honda e si scarica?

Esattamente come un'auto a benzina o diesel, l'auto si ferma. Tuttavia, le auto elettriche sono dotate di un indicatore, come un'auto a benzina, in modo che tu possa avere un giusto preavviso, emettendo segnali acustici e visivi che ti avvisano della bassa autonomia residua.

Posso ricaricare la mia Honda e a casa?

Sì, certo. Puoi installare il caricatore Honda nel garage o in una strada privata, e disporre di una carica completa ogni mattina.

Ogni quanto devo sostituire la batteria?

Le batterie di **Honda e** possono percorrere centinaia di migliaia di chilometri prima che sia necessaria la sostituzione. Anche se fattori come il caldo estremo, il freddo e il tipo di ricarica possono ovviamente incidere sulla loro durata.

La batteria della mia Honda e è coperta da garanzia?

Sì. Le batterie sono coperte da una garanzia di otto anni o 160mila chilometri, per offrirti la massima tranquillità e farti godere ogni viaggio.







HONDA

The Power of Dreams



Dati, descrizioni e illustrazioni hanno valore indicativo e i prodotti possono rappresentare caratteristiche diverse anche per esigenze costruttive.
Honda Motor Europe Ltd. - Italia si riserva il diritto di apportare qualsiasi modifica ai suoi prodotti. Alcune delle dotazioni descritte e fotografate nell'opuscolo sono opzionali.
Consultate la Vostra Concessionaria Ufficiale per conoscere la dotazione di ciascuna versione e la disponibilità dei rispettivi optional.

Honda Motor Europe Ltd. - Italia Via Della Cecchignola, 13 - 00143 ROMA
Numero Verde Honda per Voi 800-889977 - infohai02@honda-eu.com - www.honda.it



Honda acquista carta responsabilmente da produttori all'interno della UE. Non gettarmi. Riciclammi o consegnami ad un amico.

segui su:

