

Sorento

03/01/2022






Movement that inspires



SORENTO



- [GAMMA](#)
- [TECNOLOGIA](#)
- [EQUIPAGGIAMENTI](#)
- [OPTIONALS E PACCHETTI](#)
- [COLORI](#)
- [INTERNI](#)
- [CERCHI](#)
- [SCHEDA TECNICA](#)
- [NOTE LEGALI](#)


	Motorizzazione	CV (kW)	CO ₂ (g/km)	BUSINESS	STYLE	EVOLUTION
Hybrid	 1.6 TGD _i HEV AT6 2WD	230 (169)	145 - 154	45.000 €	49.000 €	
	 1.6 TGD _i HEV AT6 AWD	230 (169)	155 - 170	47.000 €	51.000 €	55.000 €
Plug-in Hybrid	 1.6 TGD _i PHEV AT6 AWD	265 (195)	38	53.500 €	57.500 €	61.500 €





Head Up Display

L'Head Up Display proietta i dati di guida principali sul parabrezza, nel campo visivo del guidatore, che così non distoglie gli occhi dalla strada.




Bose Premium Sound System

Un sistema audio di altissima qualità, con 12 altoparlanti, amplificatore esterno e tecnologia audio di ultima generazione. Questo impianto trasforma le sorgenti stereo e multicanale in una straordinaria esperienza audio surround avvolgente e cristallina.



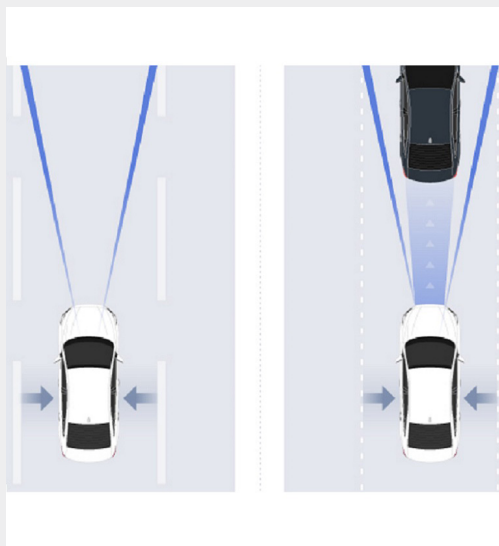
Blind Spot View Monitor (BVM)

Progettato per migliorare la visibilità nei coni d'ombra del veicolo, il sistema BVM sfrutta le telecamere laterali per visualizzare sul cruscotto l'immagine della strada nei punti ciechi quando vengono attivati gli indicatori di direzione.



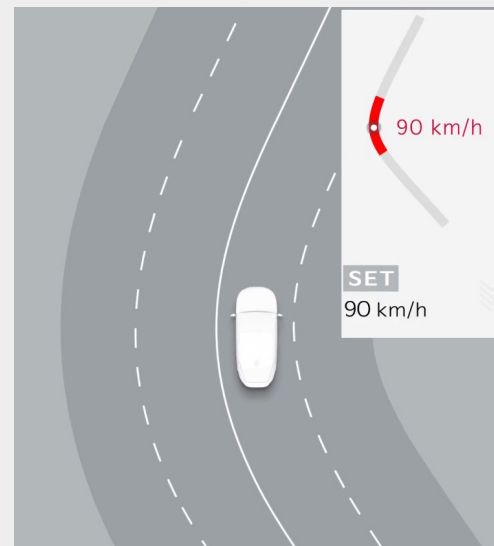
Surround View Monitor (SVM)

Questo sistema intuitivo combina quattro immagini grandangolari acquisite dalle telecamere sul frontale, in coda e sui lati del veicolo per generare una vista panoramica dell'area intorno alla vettura durante le manovre di parcheggio e durante la marcia a velocità inferiore a 20 km/h.




Lane Following Assist (LFA)

Il sistema LFA utilizza la telecamera installata sulla cornice superiore del parabrezza per monitorare le linee di demarcazione della carreggiata in modo da mantenere l'auto al centro della corsia.



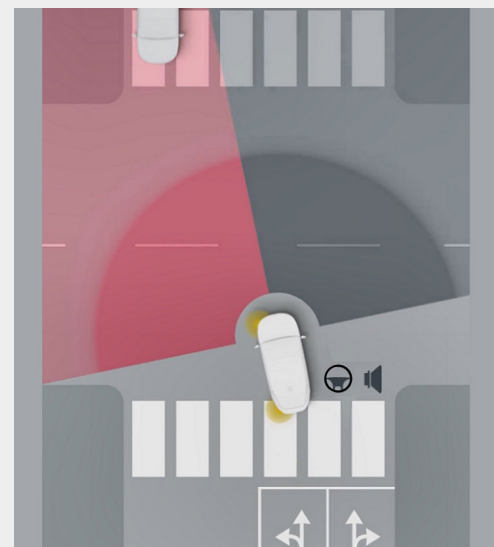
Smart Cruise Control integrato con navigatore (N-SCC)

Usando la telecamera e il radar, l'SCC mantiene la velocità preimpostata e la distanza di sicurezza dal veicolo che precede. Il sistema controlla anche l'accelerazione e la decelerazione in modo che la vettura si arresti quando il veicolo davanti a sé si ferma, e riparta quando questo riparte. Non solo. Poiché l'SCC lavora in tandem con il navigatore, usa le informazioni delle mappe per decelerare automaticamente in previsione delle curve, aumentando la sicurezza durante la percorrenza.



Multi Collision Brake Assist (MCBA)

Se l'airbag si dispiega in seguito a un impatto, il controllo di stabilità elettronico ESC riceve immediatamente il segnale di frenare il veicolo. Il sistema MCBA aziona i freni per evitare ulteriori collisioni o ridurre la forza d'urto.



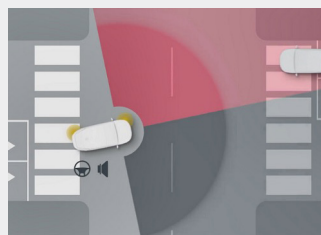
Forward Collision-Avoidance Assist (FCA) con funzione svolta

Servendosi di una fotocamera anteriore e di un radar, il sistema interviene per evitare possibili collisioni frontali con auto, ciclisti o pedoni in attraversamento. Grazie alla funzione "svolta", frena automaticamente quando rileva un rischio di impatto durante la svolta a sinistra ad un incrocio.

BUSINESS



Omologazione 7 Posti con sedili 3° fila abbattibili 50:50



Forward Collision Avoidance assist (FCA) vetture, pedoni, ciclisti e funzione svolta



Supervision cluster da 12,3"



Radio DAB con schermo touchscreen da 8" con Apple CarPlay/Android Auto



Fari anteriori Full LED (tecnologia a riflessione)



Cerchi in lega da 17"

STYLE




Wireless phone charger



Kia Navigation System DAB con schermo touchscreen da 10,25", Apple Car Play/Android



Smart key con start button



Sedili in pelle



Fari anteriori Full LED (tecnologia a rifrazione)



Cerchi in lega da 19"

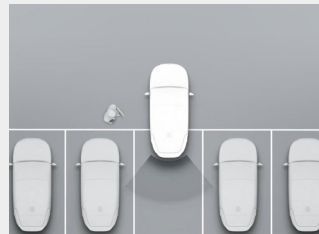
EVOLUTION




Blind Spot View Monitor (BVM)




Head-Up display



Remote Smart Parking Assist (RSPA)



Surround view monitor (360°)



Sistema audio premium Bose®



Tetto panoramico apribile elettricamente


Comfort	BUSINESS	STYLE	EVOLUTION
Chiusura centralizzata con chiave ripiegabile	•		
Bracciolo anteriore con vano portaoggetti	•	•	•
Cavo di ricarica d'emergenza con ICCB (5 m) con presa Schuko (solo PHEV)	•	•	•
Climatizzatore automatico bi-zona	•	•	•
Comando del cambio Shift by Wire	•	•	•
Cruise control adattivo con funzione Stop & Go (SCC) (N-SCC su Style ed Evolution)	•	•	•
Drive mode select (con Terrain Mode su AWD)	•	•	•
Freno di stazionamento elettronico (EPB)	•	•	•
Paddles al volante	•	•	•
Predisposizione gancio traino	•	•	•
Presa a 12V nel bagagliaio	•	•	•
Presa a 12V posteriore	•	•	•
Sedile guida regolabile in altezza	•	•	•
Sedili posteriori scorrevoli individualmente	•	•	•
Sensore crepuscolare	•	•	•
Sensori di parcheggio anteriori e posteriori	•	•	•
Sedili anteriori regolabili elettricamente		•	
Supporto lombare elettrico lato guida a due direzioni		•	
Highway Driving Assist (HDA)		•	•
Sedile passeggero regolabile in altezza		•	•
Smart key con start button		•	•
Tendine parasole posteriori		•	•
Remote Smart Parking Assist (RSPA)			•
Sedili anteriori regolabili elettricamente con funzione di memoria lato guida			•
Supporto lombare elettrico lato guida a quattro direzioni			•
Supporto lombare elettrico lato passeggero a due direzioni			•

Esterni	BUSINESS	STYLE	EVOLUTION
Cerchi in lega da 17" (Solo HEV)	•		
Fari anteriori Full LED (tecnologia a riflessione)	•		
Griglia anteriore verniciata in nero	•		
Vernice metallizzata o perlata (solo PHEV)	•	•	•
Barre longitudinali al tetto	•	•	•
Cerchi in lega da 19" (19" Business solo PHEV)	•	•	•
Fari fendinebbia a LED	•	•	•
Fari posteriori a LED	•	•	•
Linea di cintura satinata	•	•	•
Luci di posizione a LED	•	•	•
Luci diurne anteriori a LED	•	•	•
Protezioni sottoscocca anteriori e posteriori in vernice silver	•	•	•
Retrovisori esterni con indicatori di direzione integrati a LED	•	•	•
Retrovisori esterni riscaldabili, regolabili e ripiegabili elettricamente	•	•	•
Fari anteriori Full LED (tecnologia a rifrazione)		•	•
Griglia anteriore in high glossy black		•	•
Maniglie esterne satinata		•	•
Vetri posteriori oscurati		•	•
Tetto panoramico apribile elettricamente			•

Interni	BUSINESS	STYLE	EVOLUTION
Alzacristalli elettrici anteriori e posteriori - funzione auto up/down & safety lato guida	•		
Finiture interne in vernice silver	•		
Sedili in tessuto	•		
Bocchette di aerazione posteriori per 2a e 3a fila	•	•	•
Gancio rete bagagliaio	•	•	•
Luce vano bagagli a LED	•	•	•
Luci di lettura anteriori LED	•	•	•
Omologazione 7 Posti con sedili 3° fila abbattibili 50:50	•	•	•
Sedili posteriori abbattibili e frazionabili con modulo 60:40	•	•	•
Volante rivestito in pelle	•	•	•
Alzacristalli elettrici anteriori e posteriori - funzione auto up/down & safety		•	•
Finiture interne in alluminio spazzolato		•	•
Mood lamps		•	•
Sedili anteriori e posteriori riscaldabili		•	•
Sedili in pelle		•	•
Volante riscaldabile		•	•
Pedaliera in alluminio			•
Sedili anteriori ventilati			•

Multimedia	BUSINESS	STYLE	EVOLUTION
Radio DAB con schermo touchscreen da 8" con Apple CarPlay/Android Auto	●		
2 porte USB vassoio anteriore	●	●	●
Bluetooth con riconoscimento vocale	●	●	●
Comandi audio al volante	●	●	●
Porta USB all'interno del bagagliaio (terza fila di sedili)	●	●	●
Porta USB posteriore (solo funzione di ricarica)	●	●	●
Retrocamera con linee guida dinamiche	●	●	●
Retrovisore interno elettrocromatico	●	●	●
Supervision cluster da 12,3"	●	●	●
Sensore pioggia	●	●	●
Portellone posteriore ad apertura intelligente		●	●
Kia Navigation System DAB con schermo touchscreen da 10,25", Apple Car Play/Android Auto, Kia Connect con 7 anni di traffico dati e aggiornamento mappe		●	●
1 anno di aggiornamenti mappe Over-the-air gratuiti		●	●
Wireless phone charger		●	●
Head-Up display			●
Sistema audio premium Bose®			●
Surround view monitor (360°)			●

Sicurezza	BUSINESS	STYLE	EVOLUTION
7 anni di garanzia / 150.000 km (secondo disposizioni della Casa)	●	●	●
ABS, ESC, DBC, HAC, TSA (Trailer Stability Assist), MCB (Multi-Collision Brake)	●	●	●
Airbag centrale tra guida e passeggero	●	●	●
Airbag lato guida e passeggero, laterali anteriori e a tendina anteriori e posteriori	●	●	●
Blocco portiere per bambini a controllo elettronico	●	●	●
Forward Collision Avoidance assist (FCA) vetture, pedoni, ciclisti e funzione svolta	●	●	●
Intelligent Speed Limit Assist (ISLA)	●	●	●
Lane Following Assist (LFA)	●	●	●
High Beam Assist (HBA)	●	●	●
Lane Keeping Assist (LKA)	●	●	●
Predisposizione ISOFIX	●	●	●
Rear seat occupant alert	●	●	●
Ruotino di scorta	●	●	●
Sistema di monitoraggio pressione pneumatici (TPMS) con indicazione pressione	●	●	●
Safe Exit Assist (SEA)		●	●
Blind-spot Collision Avoidance Assist (BCA)		●	●
Rear Cross Collision Avoidance Assist (RCCA)		●	●
Blind Spot View Monitor (BVM)			●
Parking Collision Avoidance Assist (PCA)			●

Pacchetti	BUSINESS	STYLE	EVOLUTION
 <p>Panorama Sunroof • Tetto panoramico apribile elettricamente</p>		1.250 €	
Omologazione Autocarro (solo HEV)	800€ + iva €	800€ + iva €	800€ + iva €

Gratuito



Essence Brown (BE2)

Solido 850 €



Clear White (UD)

Metallizzato 850 €



Aurora Black Pearl (ABP)



Gravity Blue (B4U)



Mineral Blue (M4B)

Perlato 1000 €



Snow White Pearl (SWP)



Platinum Graphite (ABT)



Runway Red (CR5)



Silky Silver (4SS)



Steel Gray (KLG)

Interni

BUSINESS

STYLE

EVOLUTION



Sedili in tessuto



Sedili in pelle



Cerchi

BUSINESS

STYLE

EVOLUTION



Cerchi in lega da 17" (solo HEV)



Cerchi in lega da 19" (19" Business solo PHEV)



Motore e trasmissione	HEV 1.6 T-GDi AT6 2WD	Hybrid	HEV 1.6 T-GDi AT6 AWD	Plug-in Hybrid PHEV 1.6 T-GDi AT6 AWD
Iniezione			Iniezione diretta - T-GDi	
N° Cilindri			4	
Cilindrata (cc)			1,598	
Potenza massima (CV / kW / giri motore)			180 / 132 / 5.500	
Coppia massima (Nm / giri motore)			265 / 1.500 - 4.500	
Capacità serbatoio (l)		67		47
Trasmissione/Trazione	Automatica a 6 rapporti / FWD		Automatica a 6 rapporti / AWD	Automatica a 6 rapporti / AWD

Sistema ibrido		TMED (Transmission-Mounted Electric Device)		
Tipologia Ibrido				
HSG (Hybrid Starter Generator)	Tipologia	Motore Elettrico Sincrono		
	Potenza massima (CV / kW / giri motore)	17,7 / 13 / 2.870 - 12.000		
	Coppia massima (Nm / giri motore)	43,2 / 0 - 2.870		
Motore Elettrico	Tipologia	Motore Elettrico Sincrono		
	Potenza massima (CV / kW / giri motore)	60,1 / 44,2 / 1.600 - 2.000	91,0 / 66,9 / 2.100 - 3.300	
	Coppia massima (Nm / giri motore)	264 / 0 - 1.600	304 / 0 - 2.100	
Batteria del Sistema Ibrido	Tipologia	Batteria ai polimeri di ioni di litio		
	Voltaggio (V)	270	360	
	Capacità (Ah)	5.5	38.3	
	Energia (kWh)	1.49	13.8	
	Potenza massima (kW)	64	88	
	Peso (kg)	40	139	

Sistema Ibrido Combinato			
Potenza massima (CV / kW)		230 / 169	265 / 195
Coppia massima (Nm)		350	350

Pesi			
Peso in ordine di marcia min / max (kg)	1,858	1,922	2,057
Massa complessiva (kg)	2,580	2,610	2,680

Sospensioni e ammortizzatori	
Anteriori - Posteriori	MacPherson - Multi Link

Cerchi e pneumatici				
Pneumatici	17" in lega	235/65R17		-
	19" in lega	235/55R19		-

Prestazioni e consumi					
Velocità massima (km/h)		193 (120 in modalità EV)			193 (140 in modalità EV)
Accelerazione 0 - 100 km/h (s)		8.6		9	
Capacità di traino non frenato / frenato (kg)		750 / 1.650			750 / 1.500*
Autonomia in EV ciclo medio combinato WLTC (km)		-			57
Autonomia in EV ciclo medio urbano WLTC (km)		-			70
Consumo in EV (Wh/km)		-			184
		min	max	min	max
CONSUMI WLTC (HEV)	LOW PHASE (l/100km)	6.238	7.625	6.984	7.191
	MID PHASE (l/100km)	5.676	6.053	5.781	6.361
	HIGH PHASE (l/100km)	5.712	6.197	5.726	6.239
	EX-HIGH PHASE (l/100km)	7.424	7.376	8.306	9.287
	COMBINATO (l/100km)	6.382	6.776	6.820	7.472
EMISSIONI WLTC CO2 (HEV)	LOW PHASE (g/km)	141.72	173.33	158.74	163.61
	MID PHASE (g/km)	128.95	137.55	131.36	144.69
	HIGH PHASE (g/km)	129.76	140.84	130.11	141.92
	EX-HIGH PHASE (g/km)	168.70	167.65	188.82	211.34
	COMBINATO (g/km)	145.00	154.00	155.00	170.00
CONSUMI WLTC (PHEV)	A CARICA COMPLETA (l/100km)	-	-	-	0.553
	A CARICA MINIMA (l/100km)	-	-	-	7.573
	CICLO COMBINATO (l/100km)	-	-	-	1.583
EMISSIONI WLTC CO2 (PHEV)	A CARICA COMPLETA (g/km)	-	-	-	12.5
	A CARICA MINIMA (g/km)	-	-	-	172
	CICLO COMBINATO (g/km)	-	-	-	38.37
Livello emissioni		Euro 6d (full)			

Dimensioni interne		
Spazio per la testa 1a / 2a / 3a fila (mm)	1.024 / 994 / 935	
Spazio per le gambe 1a / 2a / 3a fila (mm)	1.052 / 1.034 / 752	1.052 / 1.024 / 752
Spazio per le spalle 1a / 2a / 3a fila (mm)	1.500 / 1.475 / 1.345	
Spazio per i fianchi 1a / 2a / 3a fila (mm)	1.411 / 1.399 / 1.080	
Capacità bagagliaio 1a / 2a / 3a fila (l)	1.996 / 813 / 179	1.988 / 809 / 175

SORENTO



GAMMA

TECNOLOGIA

EQUIPAGGIAMENTI

OPTIONALS E PACCHETTI

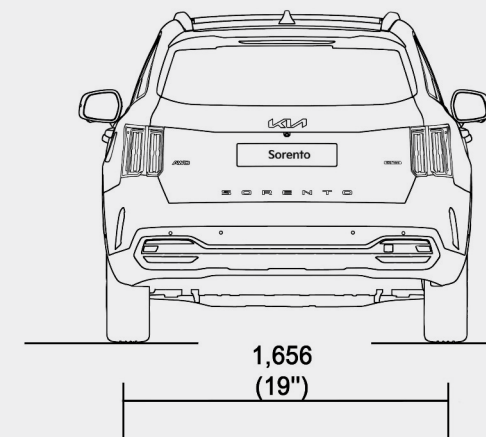
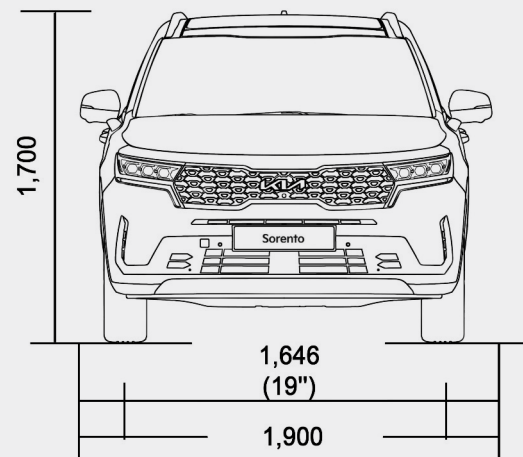
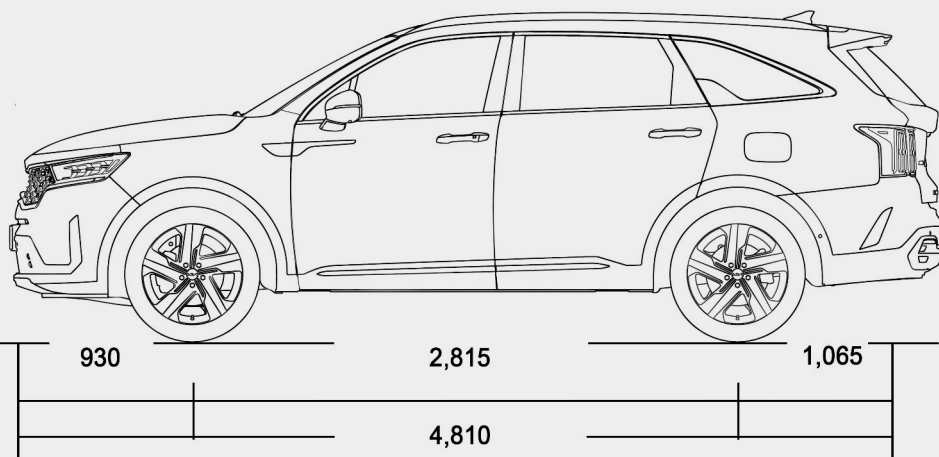
COLORI

INTERNI

CERCHI

SCHEDA TECNICA

NOTE LEGALI



Movement that inspires

Capacità di traino PHEV

Per una performance di guida ottimale con Sorento PHEV, Kia suggerisce di non superare una massa complessiva, compreso il rimorchio, di 4.030 kg

Note Legali

Il prezzo chiavi in mano si intende IVA 22% e messa su strada (730€) incluse. Il prezzo degli optional si intende IVA 22% inclusa, laddove non diversamente semplificato.

Il prezzo di listino suggerito è quello in vigore al momento della stipula del contratto. Kia Italia s.r.l. si riserva il diritto di variare il presente listino in qualsiasi momento, senza preavviso.

Tutte le immagini sono mostrate solo a scopo illustrativo e possono non essere conformi alle specifiche locali.

Apple CarPlay™ è un marchio registrato da Apple Inc. Android Auto™ è un marchio registrato da Google Inc. Per ulteriori dettagli relativi ai prodotti visitare il sito www.kia.com/it, per le limitazioni di garanzia visitare il sito www.kia.com/it/service/vantaggi/7-anni-di-garanzia/



Movement that inspires